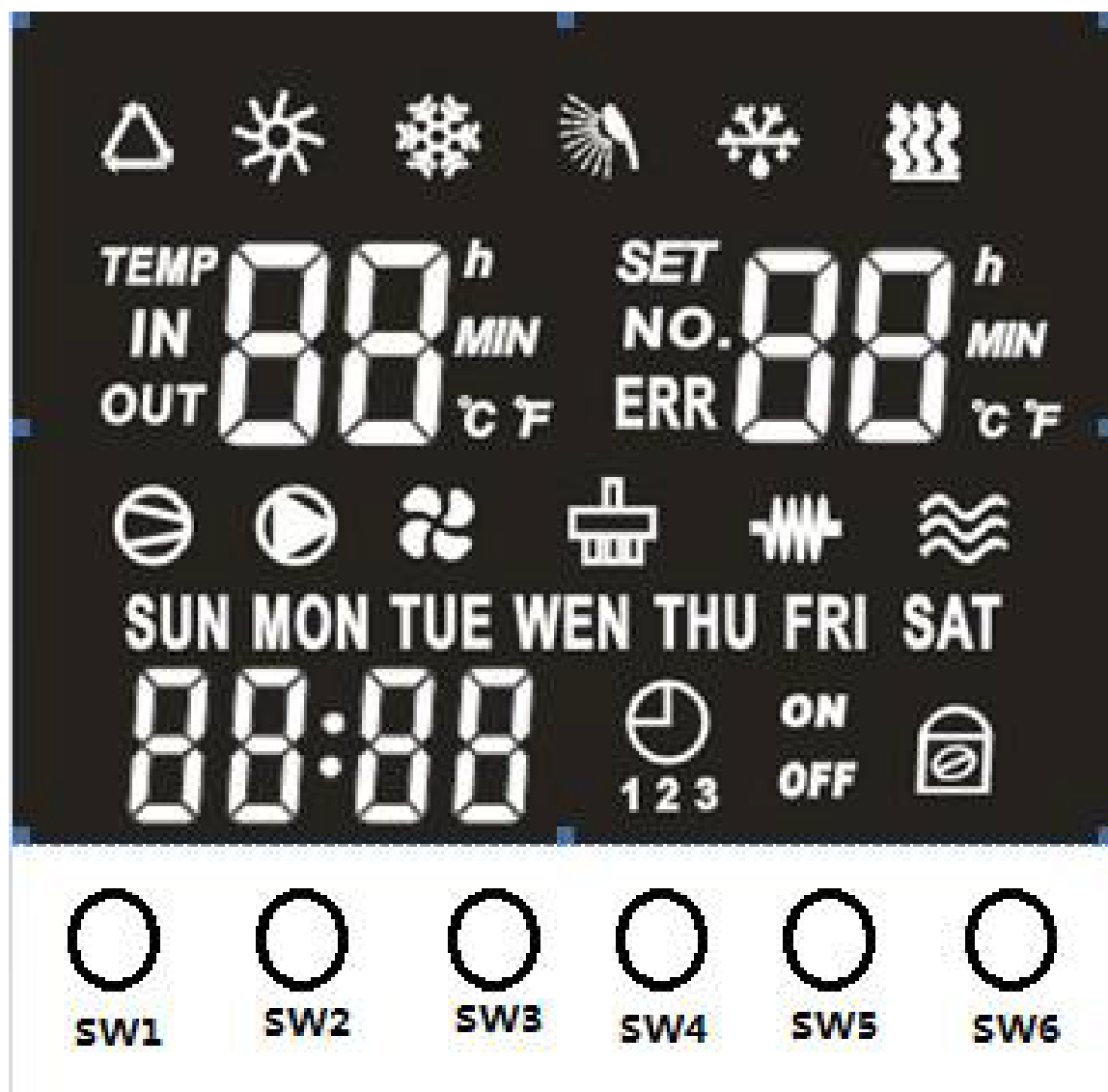


壁掛機面板操作說明

感謝您購買壁掛型熱泵熱水器

- ◆ 在您安裝或使用前請認真閱讀使用說明書
- ◆ 請妥善保管本使用說明書，以便日後查閱

昶新能源有限公司



2.各圖示的含義



：標準模式



：快熱模式



：除霜狀態




：電加熱開啟時點亮，關閉時不亮；




：指示壓縮機的狀態，開啟時點亮，關閉時不亮；



：指示水泵的狀態，開啟時點亮，關閉時不亮；



：指示風機的狀態，開啟時點亮，關閉時不亮；



：指示四通閥的狀態，開啟時點亮，關閉時不亮；



：消毒時閃爍顯示，其它狀態不亮。

3.主要技術參數

3.1.1、工作電壓

操作面板採用直流供電

3.1.2、工作環境

工作溫度環境：-20℃ - +60℃

工作濕度環境：40% - 98%

3.1.3、通訊距離

採用控制器電源時，可靠通訊距離 100m

3.2 按鍵操作說明

3.2.1、按鍵說明

① **【ON/OFF】 鍵(SW1)：**

- 按下切換開關機；

② **【M】 (SW2)鍵：**

- 在開機狀態下，按一下此鍵可切換機組運行模式（標準模式、快熱模式）；
- 長按此鍵 5S 進入強制除霜模式；

③ **【SET】 (SW5)鍵：**

- 按一下此鍵可進入機組運行資料查詢狀態，配合▲/▼可以查詢機組相關運行資料；
- 長按此鍵 5 秒可進入參數查詢，配合▲/▼可以查詢機組相關參數，如需修改則再按一下此鍵進入相應參數的修改狀態，配合▲/▼可以修改機組相關參數,再按 1 次則返回參數查詢介面；

④ **【▲/▼】 (SW3, SW4)鍵：**

上升/下降鍵；

⑤ **【CLOCK】 鍵：**

- 在開機或關機狀態下，按一下此鍵可進入定時設置功能；
- 在開機或關機狀態下，長按此鍵 5S 可進入時鐘設置；
- 鎖按鍵後可按此鍵解鎖；
- 關機狀態下，同時長按“開關” 鍵+ “時鐘” 鍵 5S 能將參數恢復預設值。

3.2.2、定時調整操作

- 開機或關機狀態下，按一下 **【CLOCK】** 鍵至蜂鳴器響 1 聲後，便可進入定時設置狀態，首先是小時位元閃爍，表示可以通過 **【▲/▼】** 鍵調整當前時間的小時值。每按 1 次 **【▲】** 鍵小時加一，每按 1 次 **【▼】** 鍵小時減一。如果長時間按住 **【▲】** 鍵或 **【▼】** 鍵，則小時自動遞加或遞減。
- 設置好小時位數值後，再按一下 **【CLOCK】** 鍵；此時分鐘位閃爍，表示可以通過 **【▲/▼】** 鍵調整當前時間的分鐘值。設置好分鐘位數值後，再按一下 **【CLOCK】** 鍵完成時段 1 的定時時間設置並且進入時段 2 的定時時間設置看，設置方法同時段 1。共有 3 個定時,時段同一時段內的開機、關機的時間設置為一樣則取消該時段定時。

3.2.3、時間設置操作

- 開機或關機狀態下，長按“CLOCK” 5S，則可結合▲/▼進行的時鐘設置；

3.2.4、開關機操作

- 關機狀態下，按 **【ON/OFF】** 鍵可以進行開機操作；
- 開機狀態下，按 **【ON/OFF】** 鍵可以進行關機操作。

3.2.5、溫度設置操作

- 在開機狀態下可以調整控制器設定溫度。按 **【▲】** 鍵或 **【▼】** 鍵可以遞增或遞減設定溫度。設定溫度的最大值和最小值由操作面板決定（28-60℃，默認 50℃）。

3.2.6、主機運行資料查詢操作

- 開機或關機狀態下，按一下 **【SET】** 鍵可以查詢主機的運行資料。溫度顯示區左邊代號，右邊顯示資料。詳見下表：

參數名稱	顯示代號	備註
盤管溫度值	01	顯示盤管溫度值
環境溫度值	02	顯示環境溫度值
水箱上部溫度值	03	顯示水箱上部溫度值
水箱下部溫度值	04	顯示水箱下部溫度值
電子膨脹閥開度值	05	實際膨脹閥開度/10

3.2.7、參數設置

控制器具有多種參數設置，可以通過操作面板查詢和調整參數的內容。進入參數設置的操作是：

在開機/關機狀態下，長按【SET】鍵至蜂鳴器響 1 聲後，進入參數功能表並處於閃爍狀態，按【▲/▼】鍵可選 01-09 項。

長按【SET】鍵後，通過【▲/▼】鍵可調整如下對應的參數。

參數名稱	顯示標號	初始設定	最大值	最小值	調整步長
除霜啟動溫度	01	-3℃	-1℃	-9℃	1℃
除霜結束溫度	02	20℃	25℃	5℃	1℃
除霜間隔時間	03	45 分鐘	90 分鐘	10 分鐘	1 分鐘
除霜執行時間	04	10 分鐘	18 分鐘	5 分鐘	1 分鐘
啟動回差設置	05	5℃	10℃	2℃	1℃
溫度補償設置	06	1℃	10℃	0℃	1℃
高溫消毒維持時間	07	30 分鐘	90 分鐘	0 分鐘	1 分鐘
啟動高溫消毒溫度 TS2	08	70℃	70℃	50℃	1℃
啟動電熱的最高環境溫度設置	09	5℃	35℃	0℃	1℃



關於昶新/關注我們

服務專線：0800-580219 / 04-8332763

公司地址：彰化縣員林市山腳路二段225巷36號

官方網站了解更多：<https://sun-king.tw/>

服務信箱：s27403343@hotmail.com

加Line收到更多資訊：[@xat.0000135782.bwe](https://line.me/tv/p/@xat.0000135782.bwe)

昶新能源有限公司